

DANITACOM

CAMERA DI COMMERCIO ITALIANA IN DANIMARCA



OSSERVATORIO DANIMARCA

SETTEMBRE 2019



IL PIL DELLA DANIMARCA

La Danimarca ha fatto registrare un tasso di crescita del PIL costante nel corso degli anni, e anche il futuro lascia ben sperare

La Danimarca ha fatto registrare un tasso di crescita del PIL costante a partire dagli anni Sessanta e con un picco evidente negli anni 2000, malgrado la limitata stabilità economica europea e mondiale.

Gli indicatori di crescita tuttavia mostrano segni di calo, dovuto sia al raggiungimento della crescita massima per questo ciclo economico, sia all'instabile situazione internazionale che coinvolge tre dei maggiori partner commerciali della Danimarca: Gran Bretagna, Cina e USA.

Dopo un 2018 chiuso in leggera contrazione (con una crescita limitata al +1,2%), il 2019 ha fatto registrare una

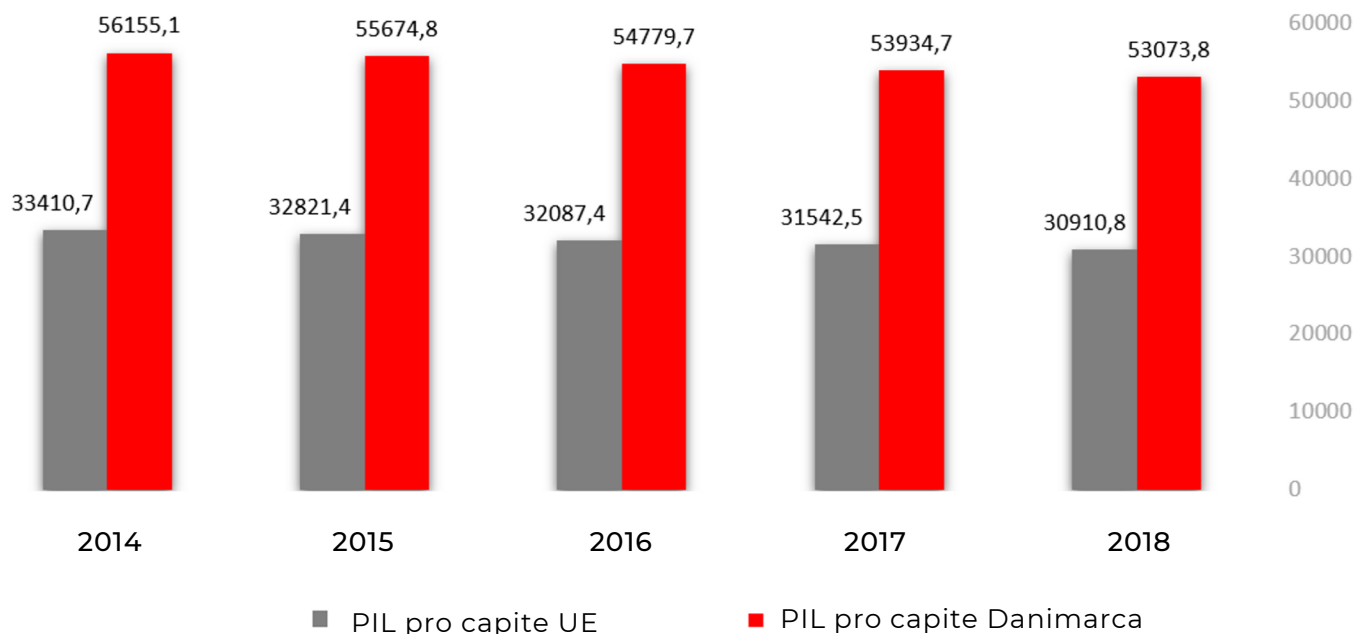
crescita semestrale dello 0,1% e annuale proiettata dell'1,9%, soprattutto grazie a investimenti e consumi privati.

Nel corso dell'anno le proiezioni si sono stabilizzate verso un più realistico 1,7%, facendo prevedere una lenta ma graduale diminuzione negli anni a venire. Le proiezioni per il 2020 e il 2021 indicano una crescita del PIL all'1,6%.

Il PIL pro capite è tra i più elevati al mondo e si è assestato, nel 2018, a 53073 euro.

Il contributo della domanda domestica alla crescita annuale del PIL è di 246,83 miliardi di euro sul PIL totale di 265,31, circa il 94% del PIL totale.

Fig. 1 PIL pro capite in Danimarca ed Europa fra il 2014 e il 2018 (valori in euro)



OCCUPAZIONE

L'occupazione è uno dei punti di forza del Paese

L'occupazione è uno dei punti di forza della Danimarca. Il tasso di disoccupazione nel gennaio 2019 era al 3,7%, in calo rispetto ai valori di un anno prima (4,1%).

La fascia più colpita è quella più giovane (15-24), che presenta un tasso di disoccupazione dell'8%.

Nei prossimi mesi è prevista una leggera crescita del dato complessivo, che dovrebbe raggiungere il 3,8%,

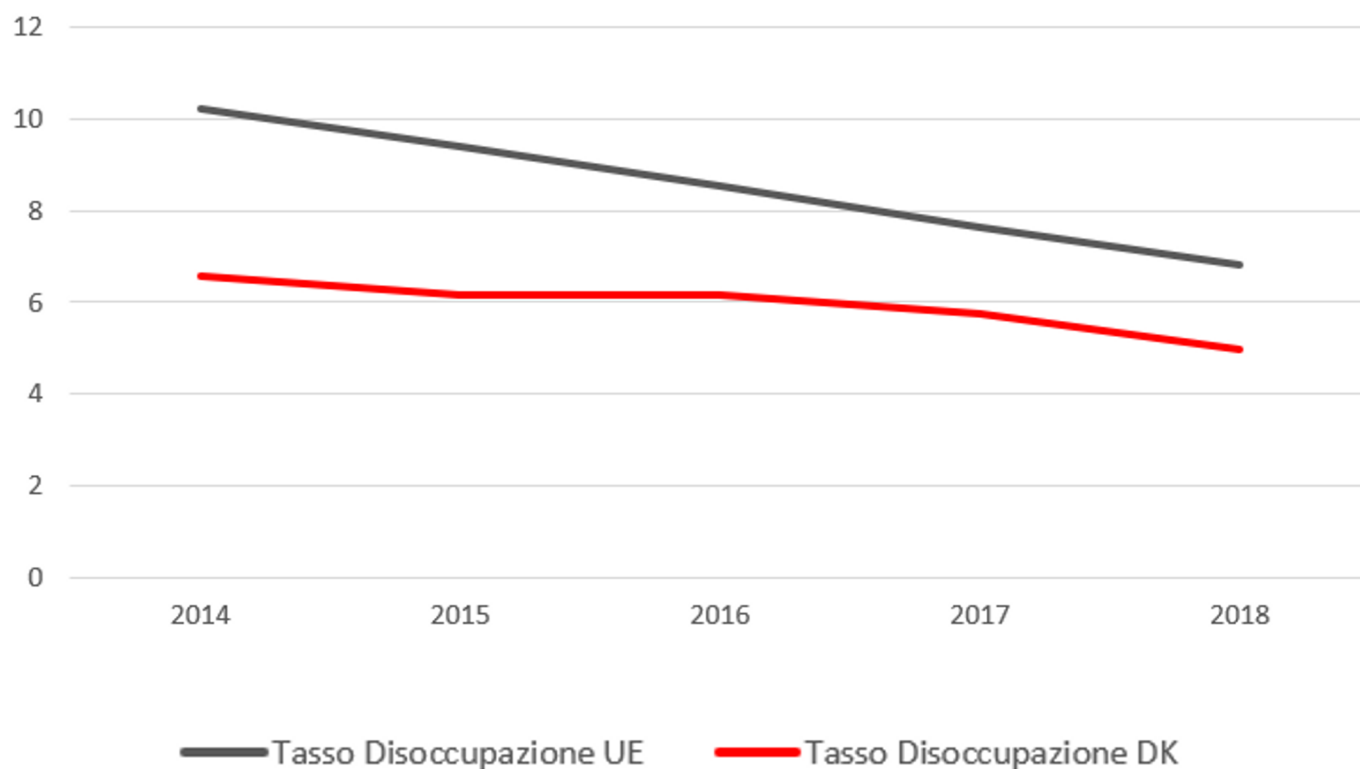
con un aumento dei disoccupati a 104.289,4 unità rispetto agli attuali 103.351,5.

Il tasso di disoccupazione a lungo termine rimane su valori molto bassi, fluttuando tra l'1 e l'1,1%. Di contro, la media UE del tasso di disoccupazione a lungo termine si assesta sul 2,7%.

Il tasso di occupazione fatto registrare nel 2019 è del 66,5%, in costante crescita rispetto agli anni passati (+1,2% rispetto a gennaio 2018).

I dati non variano significativamente tra uomo e donna, dal momento che i valori registrati sono molto simili (nel 2017 75,6% per gli uomini, 71,5% per le donne).

Fig. 2 Tasso di disoccupazione in Europa e in Danimarca



ECONOMIA

Nel 2018 il PIL della Danimarca è stato di 295 miliardi di euro: 1,5% agricoltura (4.420 miliardi di euro), 21,4% industria (63.252 miliardi di euro) e 77,1% servizi (200,931 miliardi di euro)

La bilancia commerciale tra import ed export ha fatto registrare nel 2017 un valore netto negativo di 1,06 miliardi di euro.

La produzione industriale in Danimarca è scesa dello 0,5% nel giugno 2019, a seguito di uno sbalzo del 10,9% circa fatto registrare il mese precedente. Si tratta della prima diminuzione nell'output industriale registrata dall'agosto 2018.

Causa di questo declino sono stati i drop nell'output di prodotti chimici, materie prime (-20,6%), macchinari (-5,8%) e prodotti alimentari (-4,9%) a fronte di un aumento nella produzione mineraria (+16,4%).

Nell'analisi mensile, a giugno la produzione industriale è scesa del 5,9%.

Fig. 3 Indice di produzione in Italia nei mesi del 2018 e del 2019

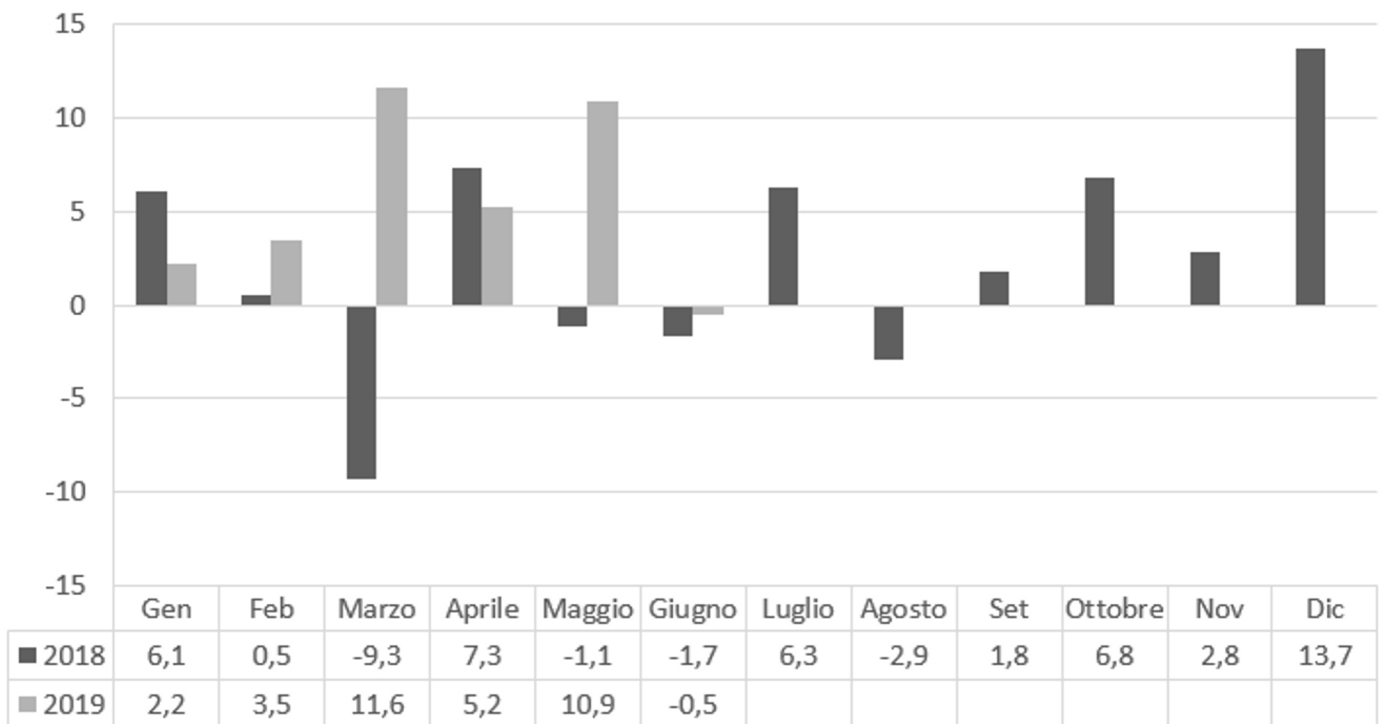


Fig. 4 Distribuzione del PIL in Italia e in Danimarca nel 2018

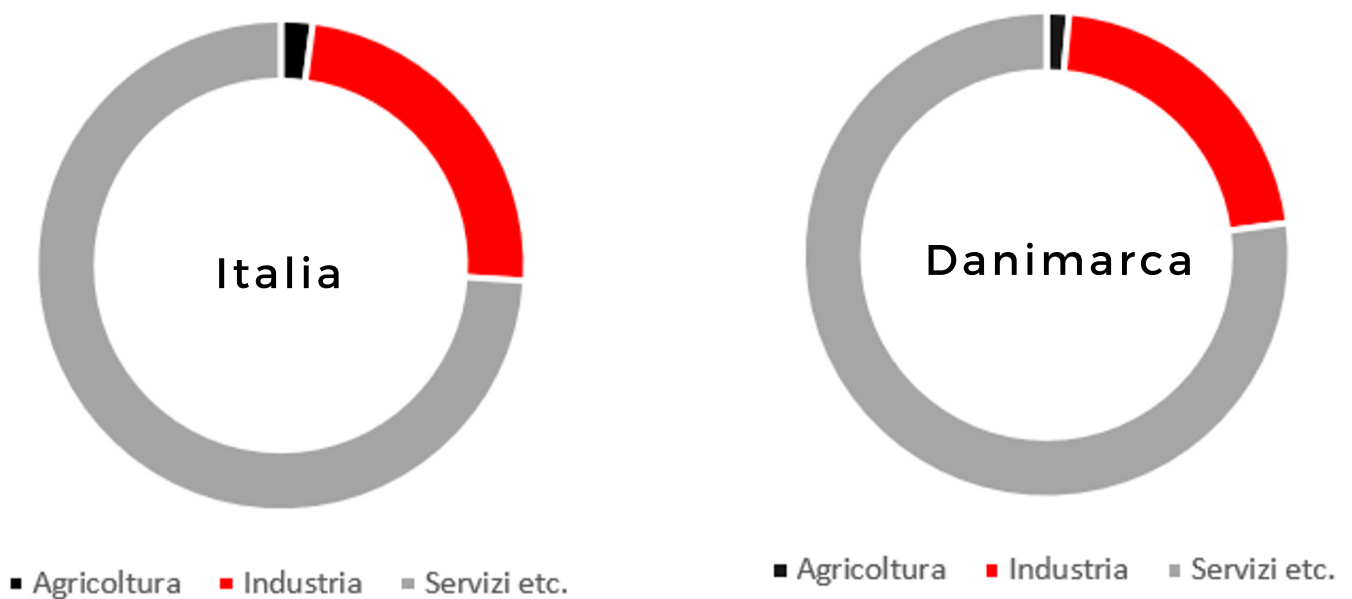
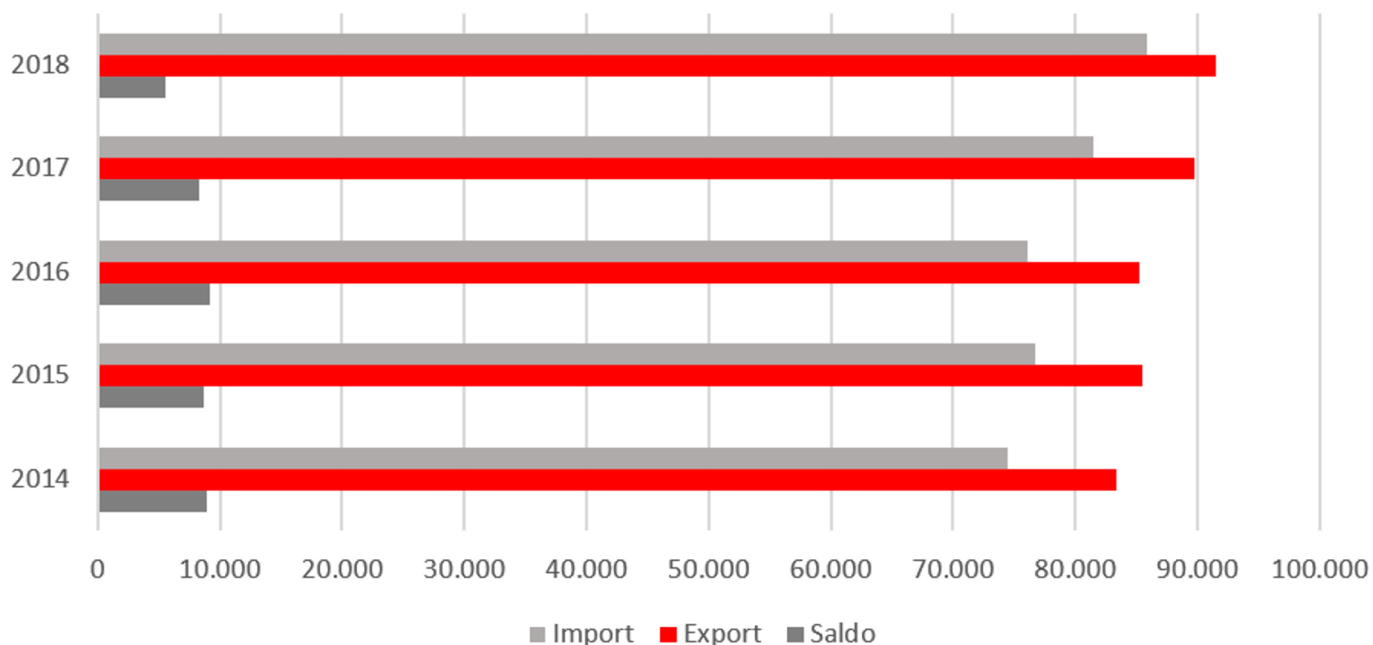


Fig. 5 Bilancia commerciale Danimarca (in milioni di euro)



COMMERCIO ITALIA- DANIMARCA

L'Italia è uno dei maggiori partner commerciali della Danimarca.

Osservando i dati relativi all'export danese, si nota che l'Italia nel 2018 è il decimo partner, con una percentuale del 2,9% delle merci, per un valore totale di 2.566 miliardi di euro nel 2018.

Un dato che si concentra principalmente su prodotti agricoli (157 milioni), alimentari (660

milioni), abbigliamento (119,77 milioni), prodotti chimici (149,9 milioni) e farmaceutici (341,66 milioni), apparecchiature elettroniche (278,51 milioni) e macchinari (286,66 milioni).

Più consistenti sono i dati che riguardano le importazioni, con l'Italia che è all'ottavo posto (con una percentuale del 3,6% delle merci importate dal paese, e un valore totale di 2.932,69 miliardi di euro fatto registrare nel 2018).

L'import si concentra principalmente su prodotti alimentari (287,08 milioni), bevande (163,83 milioni), abbigliamento (123,65 milioni), prodotti chimici (169,15 milioni), farmaceutici (115,67 milioni), metallurgia (221,89 milioni), apparecchiature elettroniche (252,61 milioni) e macchinari e apparecchiature (622,87 milioni).

Fig. 6 Esportazioni dall'Italia alla Danimarca nel 2018. Il grafico fornisce la rappresentazione dei dati sotto forma di rettangoli, l'area è proporzionale alle cifre per settore





Fig. 7 Esportazioni dalla Danimarca all'Italia nel 2018. Il grafico fornisce la rappresentazione dei dati sotto forma di rettangoli, l'area è proporzionale alle cifre per settore



FONTI

IN ITALIANO

infomercatiesteri.it/scambi_commerciali.php?id_paesi=65

istat.it/it/archivio/232510

programmazioneeconomica.gov.it/2018/12/20/andamenti-lungo-periodo-economia-italiana/

IN INGLESE

countryeconomy.com/business/industrial-production/denmark

countryeconomy.com/business/industrial-production/italy

countryeconomy.com/gdp/denmark

countryeconomy.com/gdp/italy

ec.europa.eu/info/sites/info/files/economy-finance/ecfin_forecast_summer_10_07_19_dk_en.pdf

nationalbanken.dk/en/publications/Documents/2019/03/ANALYSIS_No.%207_Outlook%20for%20the%20Danish%20Economy%20-%20March%202019.pdf

oec.world/en/profile/country/dnk/

oec.world/en/profile/country/ita/

tradingeconomics.com/country-list/unemployment-rate

tradingeconomics.com/denmark/industrial-production

tradingeconomics.com/italy/indicators

tradingeconomics.com/italy/industrial-production

www.oecd.org/eco/surveys/Denmark-2019-OECD-economic-survey-overview.pdf

IN DANESE

danskerhverv.dk/politik-og-analyser/analyser/

dst.dk/en/Statistik/emner/levevilkaar/ligestilling/ligestillingswebsite#3

An official publication of the Italian Chamber of Commerce in Denmark

Managing editors:

Chiara Dell'Oro, Luca Cavinato, Chiara Marmugi and Piepaolo Martino

Layout and design:

Chiara Marmugi

Contact information:

Italian Chamber of Commerce in Denmark
H.C. Andersens Boulevard 37, 5. th.,
1553 Copenhagen,
Denmark

Tel: (+45) 31 17 72 49

Email: info@danitacom.org

www.danitacom.org

The Italian Chamber of Commerce in Denmark has made every effort to ensure the accuracy of the information in this publication. We apologize for every error or omission.